

جلوگیری از اینکه درخواست پناهندگی شما به عنوان انصرافی تلقی نشود

اطلاعات مهم برای پناهجویان

Farsi

تغییر اخیر در قوانین مهاجرت به این معناست که از این پس امکان دارد بسیار راحتتر درخواست پناهندگی شما به عنوان انصرافی تلقی شود. این به این معناست که درخواست پناهندگی شما به پایان میرسد: و به شما وضعیت پناهندگی داده نمیشود و امکان دارد که حمایت پناهندگی و مسکن Mears را از دست بدهید.

برای جلوگیری از اینکه درخواست پناهندگی شما به عنوان انصرافی تلقی نشود:

- 1** هر گونه تغییر در جزئیات تماس خود را به وزارت کشور اطلاع دهید. این اکنون شامل شماره تلفن یا آدرس ایمیل شما و همچنین آدرس شما می شود. شما می توانید این کار را از طریق موارد زیر انجام دهید:
 - به روز رسانی وزارت کشور در یک مرکز رویداد گزارش دهی.
 - اطلاع رسانی به سازمان خیریه کمک مهاجر - جزئیات بیشتر را در صفحه بعد ببینید
 - اطلاع دادن به وکیل خود!
- 2** قبل از اعطای درخواست پناهندگی بریتانیا را ترک نکنید. این بدان معناست که شما نباید به جمهوری ایرلند سفر کنید. علاوه بر مشکلات احتمالی با مقامات مهاجرت ایرلند، یک بازدید کوتاه از دوبلین می تواند منجر به لغو درخواست پناهندگی شما در بریتانیا شود.
- 3** در صورت دریافت پرسشنامه پناهندگی یا تاریخ مصاحبه فوراً به وکیل خود اطلاع دهید.
- 4** به تمام تماس های تلفنی برنامه ریزی شده با وزارت کشور پاسخ دهید.
- 5** در تمامی مصاحبه های تعیین شده توسط اداره خانه ی دولت حضور داشته باشید و در رویدادهای گزارشی شرکت کنید، از جمله جلسات "امضا" در خانه درامکین.
- 6** اگر از رویدادهای گزارشی، مصاحبه ها یا مهلت های غایب شوید، بلافاصله به اداره خانه اطلاع دهید که چرا قادر به حضور نبودید و مدرکی نظیر مدارک پزشکی تأیید کننده بیماری را ارائه دهید. برای کمک در تهیه مدارک لازم، با یک سازمان پشتیبانی تماس بگیرید.

تغییرات را به سازمان خیریه کمک مهاجر گزارش دهید

می‌توانید تغییرات شرایط را به روش‌های مختلف به سازمان خیریه کمک مهاجر گزارش دهید:

- خط تلفن رایگان پناهندگی 08088010503
- گفتگوی اینترنتی
- فرم درخواست آنلاین
- ایمیل زدن CoC@MigrantHelpUk.org


هنگام تماس با سازمان خیریه Migrant Help باید شماره‌های مرجع خود را ارائه دهید. شماره‌های مرجع را در نامه‌های خود از وزارت خانه پیدا خواهید کرد، اگر می‌توانید آنها را ارائه دهید. اگر سازمانی از شما حمایت می‌کند، باید فرم رضایت امضا شده توسط شما را آپلود کند و اجازه بحث درباره پرونده شما را بدهد.

خط تلفن رایگان پناهندگی 08088010503

این سرویس می‌تواند بسیار مشغول باشد و گاهی اوقات برای دریافت پاسخ زمان زیادی طول می‌کشد. این خط تلفن به صورت ۲۴ ساعته و در طول هفت روز هفته در دسترس می‌باشد. توصیه می‌شود که خارج از ساعات اداری تماس بگیرید، زمانی که خطوط آنچنان مشغول نیستند، برخی افراد در شب راحت‌تر ارتباط برقرار می‌کنند.

گفتگوی اینترنتی

گفتگوی اینترنتی Migrant Help راه خوبی برای طرح مسائل است و 24 ساعت شبانه روز و 7 روز هفته در دسترس است. بعد از اتصال به یک اپراتور، از آنها بخواهید اطلاعات شما را به‌روز کنند و منتظر تأیید آنها بمانید. شما همچنین ممکن است تمایل داشته باشید که گفت‌وگو را دانلود و ذخیره کنید یا تصویری از گفت‌وگو بگیرید و آن را برای سوابق خود نگه دارید.



Webchat

First Name *

Last Name *


Subject

NASS Reference

Port Reference

> Chat now

Monday - Sunday: 24 Hours



https://ellis.custhelp.com/app/chat/chat_launch

تغییرات را به سازمان خیریه کمک مهاجر گزارش دهید

فرم درخواست آنلاین

Product *

Advice and Guidance

Unsure about which Product to select?


Category

Asylum Support Advice
How to Apply for Asylum Support
Change of Circumstance (COC)

Subject *

Please provide as much details as possible. Failure to provide relevant information could delay the resolution of your query. If you are completing this form on behalf of another person, don't forget to upload a signed consent form. The mandatory fields need to be completed with the service user's details but please include your details in the notes.

می‌توانید از این پیوند برای اطلاع‌رسانی سازمان خیریه Migrant Help از تغییر شرایط برای خود یا شخص دیگری استفاده کنید. شما بایستی محصول و دسته بندی صحیح را به منظور اطمینان از اینکه درخواست شما توسط بخش مربوطه رسیدگی میشود انتخاب کنید. شما باید اطلاعات مورد نیاز و یک طرح کلی از درخواست خود را ارائه دهید، به عنوان مثال لطفا شماره تلفن آدرس من را از ایکس به ایکس به روز کنید.



<https://ellis.custhelp.com/app/ask>

ایمیل زدن CoC@MigrantHelpUk.org

اگر می‌خواهید به سازمان خیریه Migrant Help ایمیل بزنید، باید از آدرس ایمیلی که وزارت خانه از قبل برای شما در پرونده دارد استفاده کنید. شما باید یک کپی از ایمیل را برای سوابق خود ذخیره کنید. در صورت وجود، باید حداقل یک شماره مرجع ارائه دهید. مشخصات شخصی شما باید همان چیزی باشد که در اسناد دفتر خانه شما نشان داده شده است. می‌توانید از این قالب به عنوان یک نمونه از آنچه باید گفت، استفاده کنید.

New Message

To

Subject

Port Ref:
NASS Ref:
HO Ref:

Name:
Date of Birth:
Address:
Nationality:

Dear Migrant Help,

I would like to update my address/phone number on file.

My previous phone number was 07XXXXXXXXXX, my new phone number is 07XXXXXXXXXX.

or

My previous address was XXX, my new address is XXX.

Please update my records accordingly.